



**Escuela San Antonio**  
ESPECIAL Y DE LENGUAJE


Puente Alto y Lampa

# Lista de Útiles Escolares

## Año escolar 2026

**Área de Discapacidad Intelectual**  
curso : Talleres Laborales

**Puente Alto**




## Lista de útiles Año 2026 taller laboral



- 1 croquera de 16x21 cm (para terapias)
- 3 cuadernos universitarios de 100 hojas cuadro grande (con forro azul, rojo y amarillo)
- 1 cuaderno collage forro transparente para libreta de comunicaciones
- 2 lápices grafito con goma
- 2 lápices pasta azul y rojo
- 1 corrector tipo lápiz
- 1 calculadora grande
- 1 cola fría grande
- 2 conos de hilo de pescar
- 1 regla de 30 cm metálica o de silicona
- 2 gomas de borrar
- 2 cajas de lápices de colores
- 2 tijeras
- 3 pegamentos en barra grande
- 10 barras de silicona
- 1 pistola de silicona
- 2 metros de género de un color bonito
- 1 lija de papel para madera (roja)
- 1 caja de temperas
- 3 pinceles de paleta n°10, n°14, n°16
- 2 brochas
- 1 huincha de medir costurera
- 10 bolsas de basura
- 1 set de aguja de cocer
- 3 pliegos de papel Kraft
- 2 pliegos de papel volantín
- 1 estuche de cartulina normal
- 1 estuche de cartulina metálica
- 1 estuche de cartulina española
- 1 carpeta de goma eva
- 1 block de dibujo n°99
- 1 carpeta de papel lustre
- 1 resma de hojas tamaño carta
- 1 ovillo de lana cualquier color con aguja de lana
- 2 plumones de pizarra
- 2 plumones permanentes
- 3 cintas de embalaje transparente
- 3 cintas masking tape
- Paño multiuso
- 3 cintas anchas de distinto color
- 1 set de punzón con almohadilla

### Materiales de uso persona (mensuales)

2 rollos de papel higiénico	1 desodorante desinfectante Lysoform u otro
1 jabón líquido	1 paquete de toallas clorox
2 toalla nova	1 toalla húmeda

**Lampa**





**LISTA DE ÚTILES ESCOLARES AÑO 2026**  
**CURSO: TALLERES LABORALES**

1	Cuaderno college de 100 hjs. con forro amarillo (Libreta de Comunicaciones)
3	Cuadernos universitarios cuadriculados de 100 hjs. con forros: azul, rojo y morado respectivamente
1	Croquera de dibujo (Libreta de Terapias)
400	Hojas tamaño oficio blancas
5	Lápices grafito
1	Caja de lápices de 12 colores
1	Caja de lápices scripto 12 colores
1	Caja de témpera 12 colores
1	Caja de plasticina 12 colores
1	Sacapunta con recipiente
2	Gomas de borrar
1	Tijera punta roma
1	Regla de 30 centímetros (plástica o metálica)
4	Stick Fix mediano
1	Cola fría de tamaño grande
1	Set de pinceles de distintos grosores
1	Plumón de pizarra (negro, azul o rojo)
1	Plumón permanente (negro)
2	Cintas de embalaje transparente
1	Cinta masking tape
2	Paquetes de papel lustre pequeños
1	Carpeta de goma eva
1	Carpeta de cartulina colores
1	Block de dibujo grande N°99
2	Pliegos de papel volantín (color a elección)
2	Pliegos de goma eva con glitter (color a elección)
4	Pliegos de papel kraft
1	Hilo de pescar
1	Paquete de palos de helado
1	Paquete de palos de helados gruesos
2	Bolsitas de lentejuelas
2	Bolsitas de escarcha
1	Set de lanas de colores
1	Paquete de masa de modelar, masa das o greda
15	Láminas para termo laminar (tamaño oficio)
10	Fundas plásticas (tamaño oficio)
5	Barras de silicona
1	Libro de puzzles o sopa de letras
1	Juego de salón acorde a la edad
1	Jabón líquido (trimestral)
1	Paquete de toalla de clorox (semestral)
1	Desinfectante Lysoform u otro (semestral)
2	Rollos de papel higiénico (mensual)
1	Rollo de toalla nova (mensual)

**En su mochila debe traer:(marcados con su nombre en bolsa de género)**

- Ropa de recambio a diario (acorde a la temporada, todo marcado con su nombre), pañal acorde a necesidad personal.
- Cepillo y pasta de dientes, vaso plástico y una peineta para el pelo.

**Sr(a) Apoderado:**

**Esta lista de útiles es para todos los estudiantes del nivel laboral, ya que son materiales utilizados de manera general en todos los cursos. Los útiles específicos de cada taller (alimentación o artesanía) serán solicitados por la docente jefe una vez se inicien las clases.**

No se exige marca de los materiales solicitados, si se sugiere considerar la calidad para realizar un buen trabajo con su menor. El envío debe ser a fines de marzo o lo antes posible, ya que sólo con ellos podemos trabajar los aprendizajes esperados.

Esperamos este sea un gran año escolar, contar con su apoyo y que juntos logremos los objetivos propuestos para el éxito de su hijo/a.

